



Anslutningar i Finland 30.6.2010

Telefonanslutningar sammanlagt 1,35 milj. st, 30.6.2010

| | |
|-------------|------|
| Finnet | 20 % |
| DNA | 14 % |
| Elisa | 38 % |
| TeliaSonera | 22 % |
| Andra | 6 % |

Bredbandsanslutningar sammanlagt 1) 2,71 milj. st, 30.6.2010

| | |
|-------------|------|
| Finnet | 10 % |
| DNA | 18 % |
| Elisa | 30 % |
| TeliaSonera | 34 % |
| Andra | 8 % |

Mobiltelefonanslutningar sammanlagt 1) 8,07 milj. st, 30.6.2010

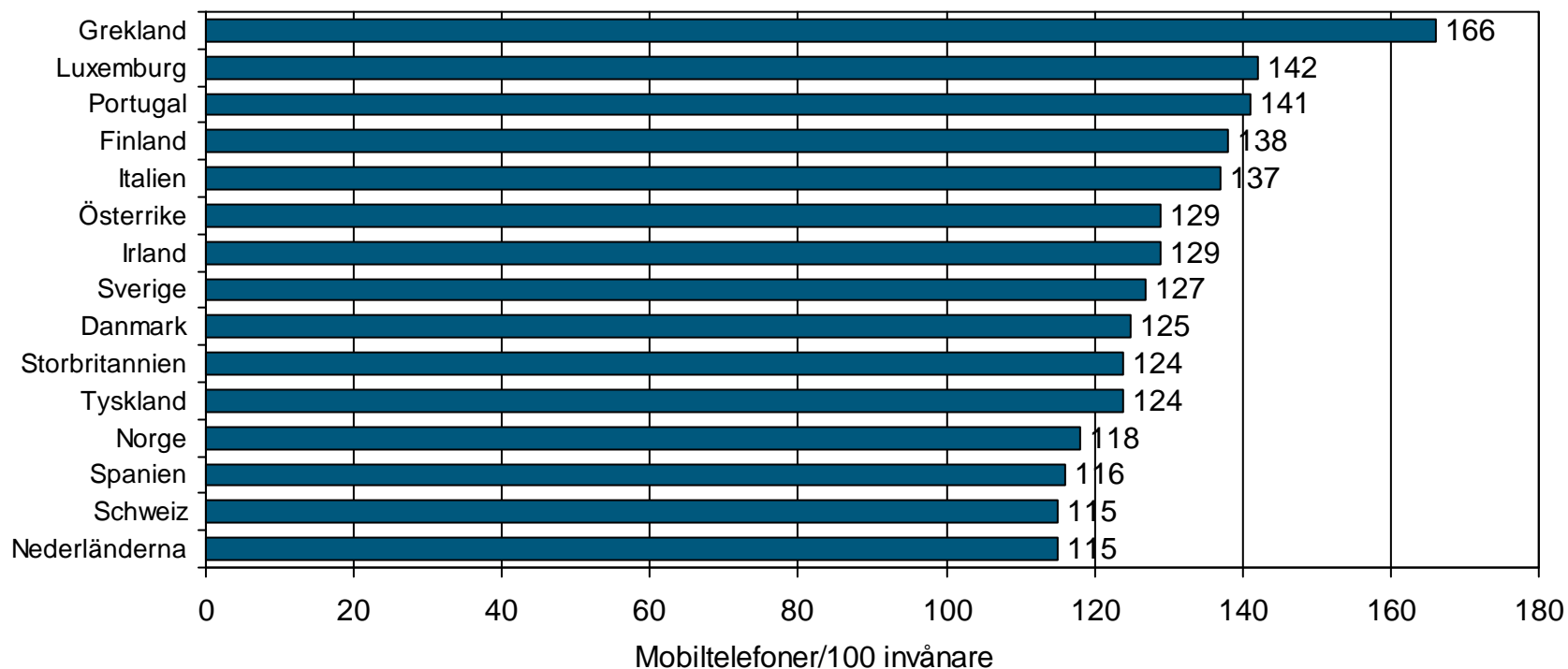
| | |
|-------------|------|
| DNA | 23 % |
| Elisa | 38 % |
| TeliaSonera | 37 % |
| Andra | 2 % |

1) Innehåller mobilbroadbandsanslutningar.

Källa: Kommunikationsverket.



Mobiltelefoner per 100 invånare 31.12.2009

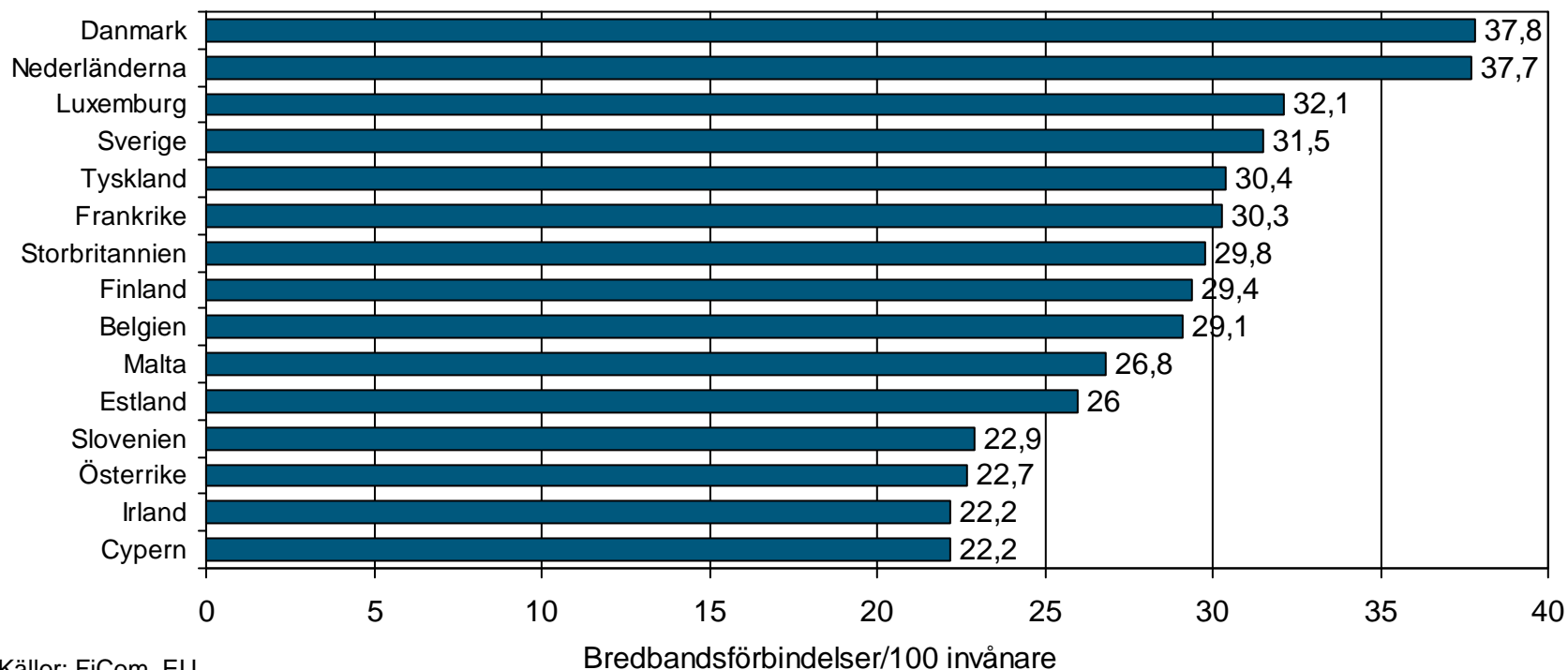


Källor: FiCom och Mobile Communications.



Bredbandsförbindelser per 100 invånare i några EU-länder 1.1.2010

(Innehåller inte mobilbroadbandsanslutningar.)



Källor: FiCom, EU.



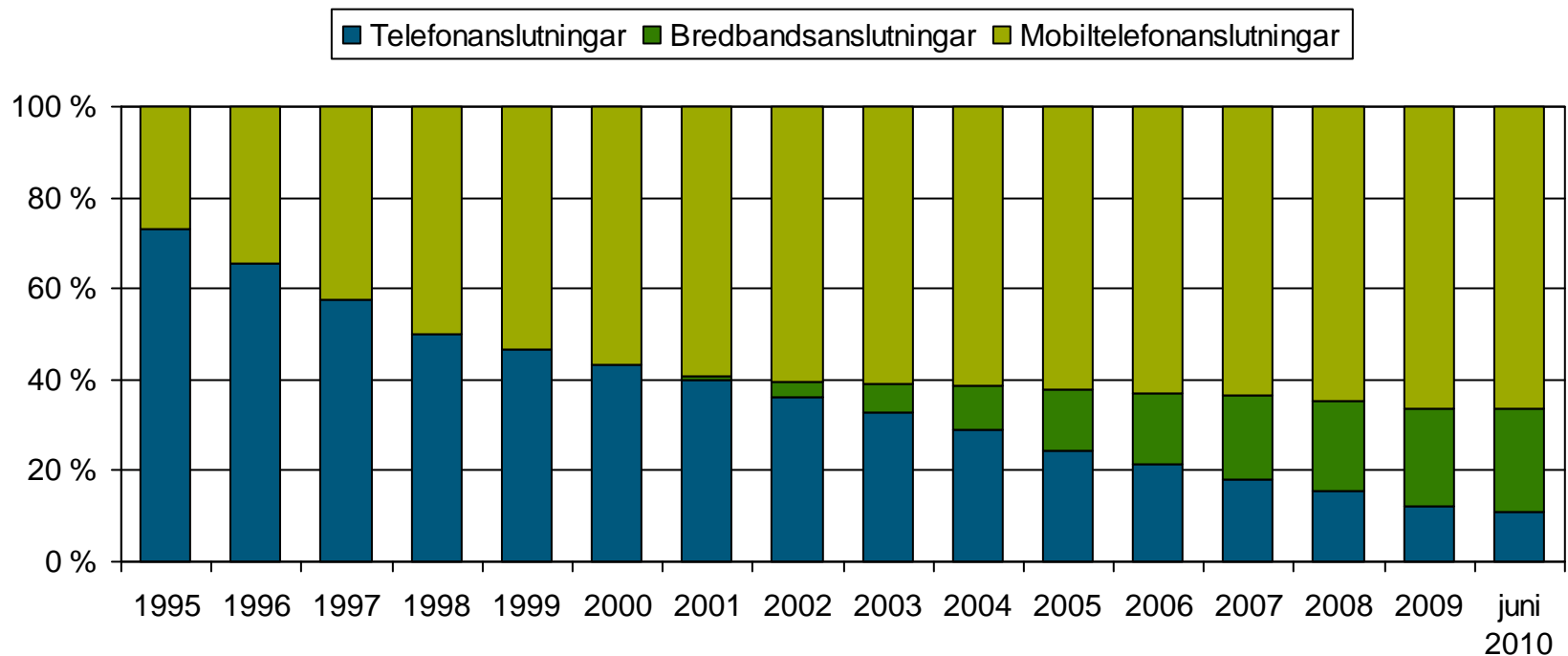
Hushållens utrustning (augusti 2010)

| | procent av hushåll | | procent av hushåll |
|----------------------------------|--------------------|----------------------------|--------------------|
| Tavla-tv | 58,8 | Bredband | 74,3 |
| Kabel-tv eller satellitantenn | 48,8 | Mobilbroadbandsanslutning | 30,0 |
| TV-betalningskort | 23,7 | Trådlös inre nät (LAN) | 36,1 |
| IPTV | 4,3 | Persondator som telefon | 18,7 |
| DVD-spelare | 58,5 | Persondator som television | 19,0 |
| Digitalbox eller DVD-spelare med | | Hemtelefon | 24,7 |
| hårddiskiva | 44,9 | Mobiltelefon | 98,9 |
| Videokamera | 20,1 | Internet-mobiltelefon | |
| Digitalkamera | 68,3 | (WAP/GPRS/3G) | 53,2 |
| Persondator | 83,9 | Kameramobiltelefon | 83,3 |
| Bärbar dator (inkl. handdatorer) | 67,0 | GPS-mobiltelefon | 32,8 |
| Skrivare (inkl. scanner) | 56,4 | GPS i bilen | 25,7 |

Källa: Statistikcentralen.



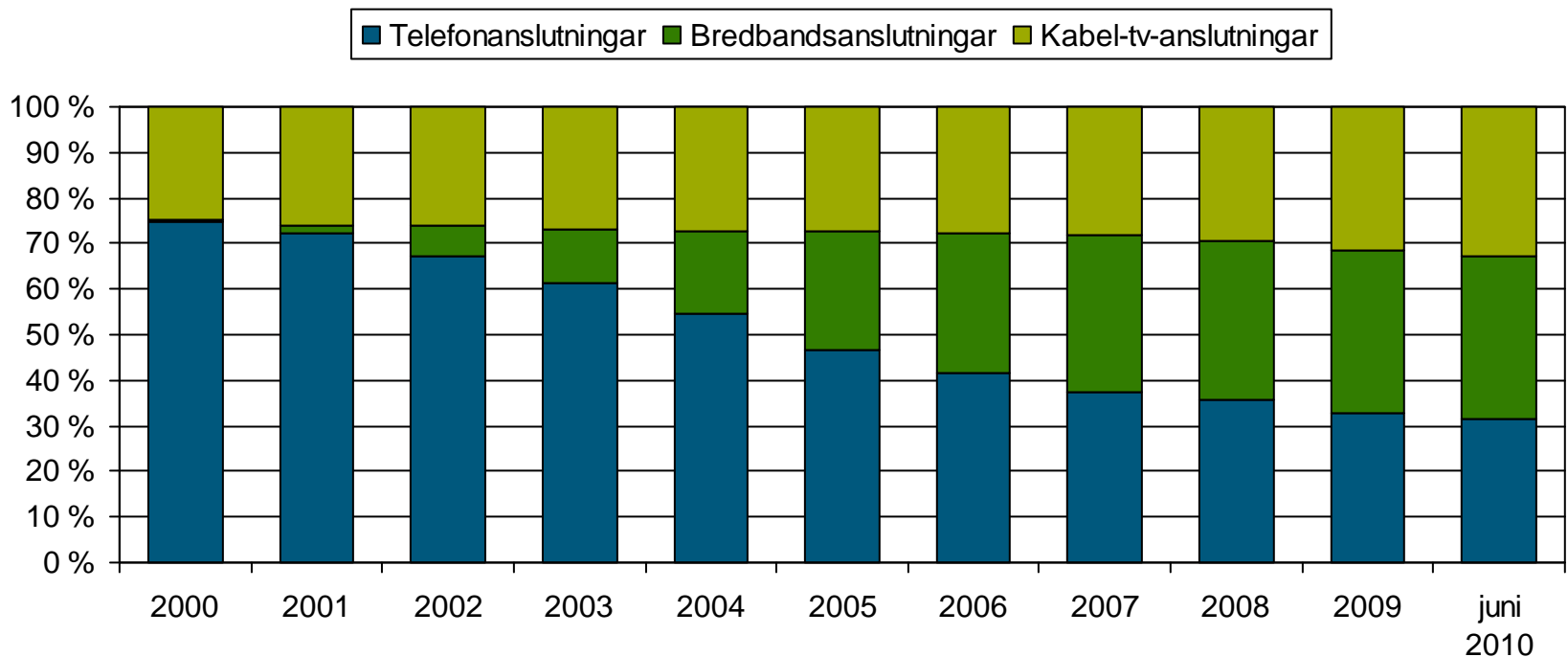
Telefon-, mobiltelefon- och bredbandsanslutningarnas andel av det totala antalet anslutningar i Finland 1995 - juni 2010



Källor: Kommunikationsverket, operatörers årsberättelser och bokslutsrapporter, www-sidor, Finnet-förbundet och Mobile Communications.



Telefon-, bredbands- och kabel-tv-anlutningarnas andel av det totala antalet fasta anlutningar i Finland 2000 - juni 2010



Källor: Kommunikationsverket, Statistikcentralen, FiCom, operatörers delårsrapport, www-sidor och Finnet-förbundet.